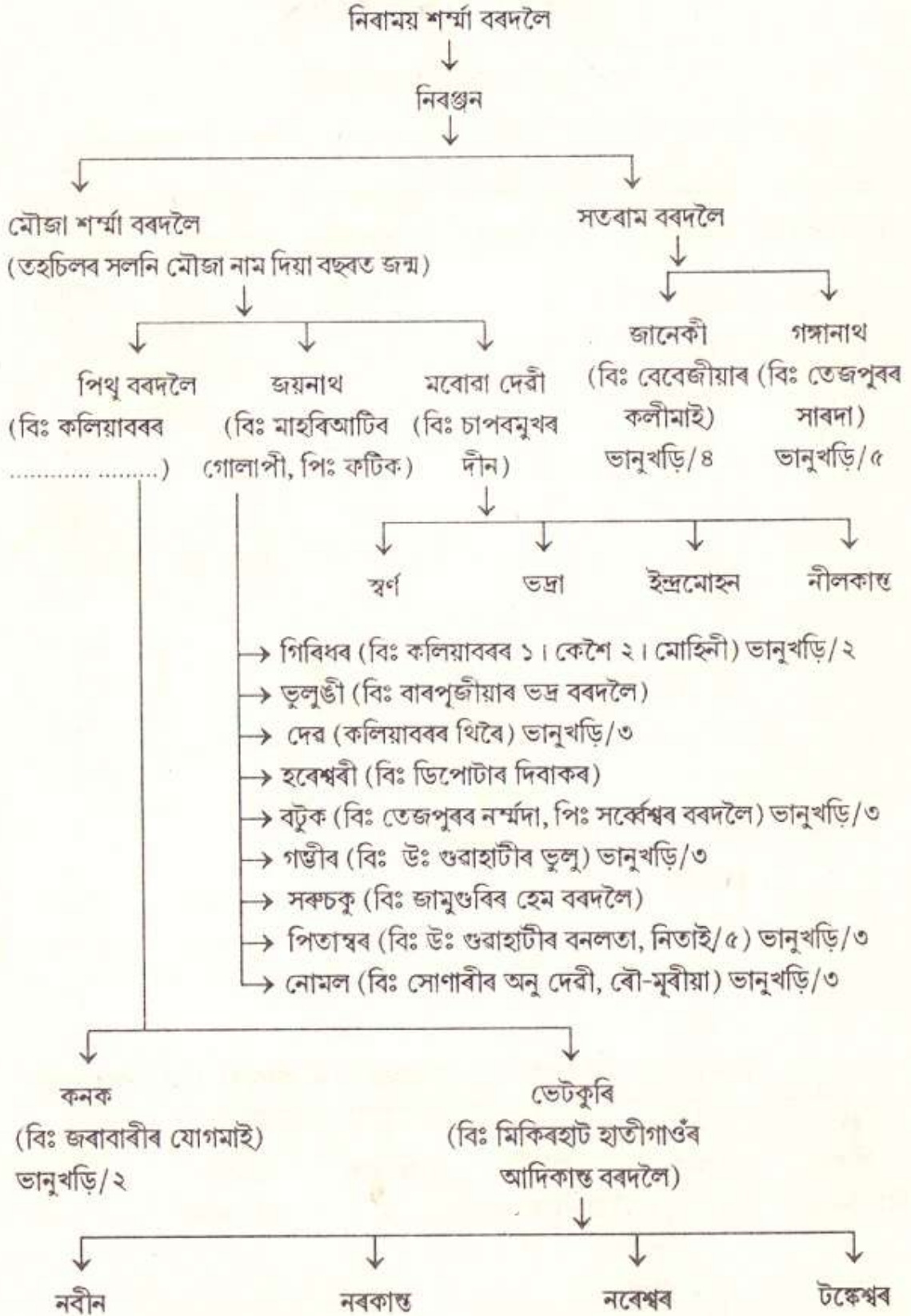
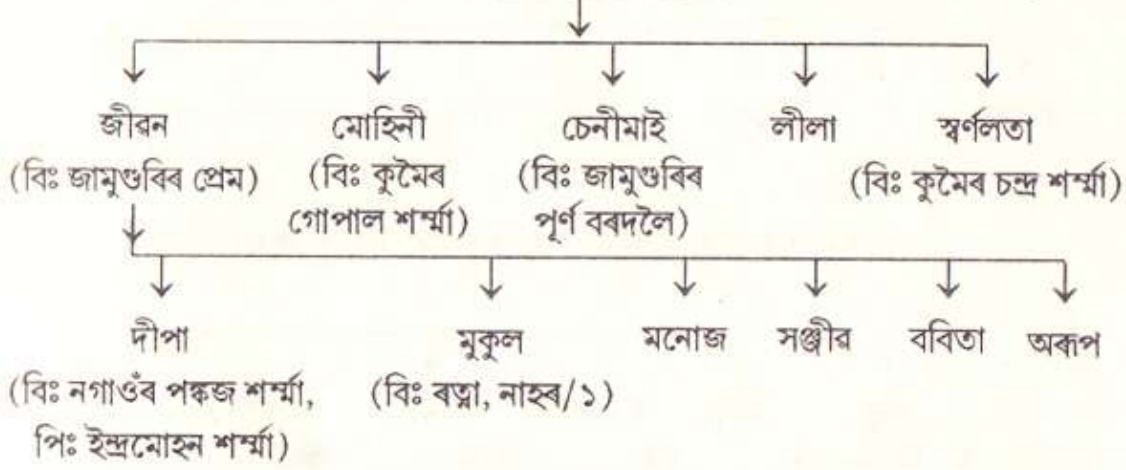


## ভানুখড়িৰ বংশাবলী (পুৰণিগুদামৰ ঠাল)

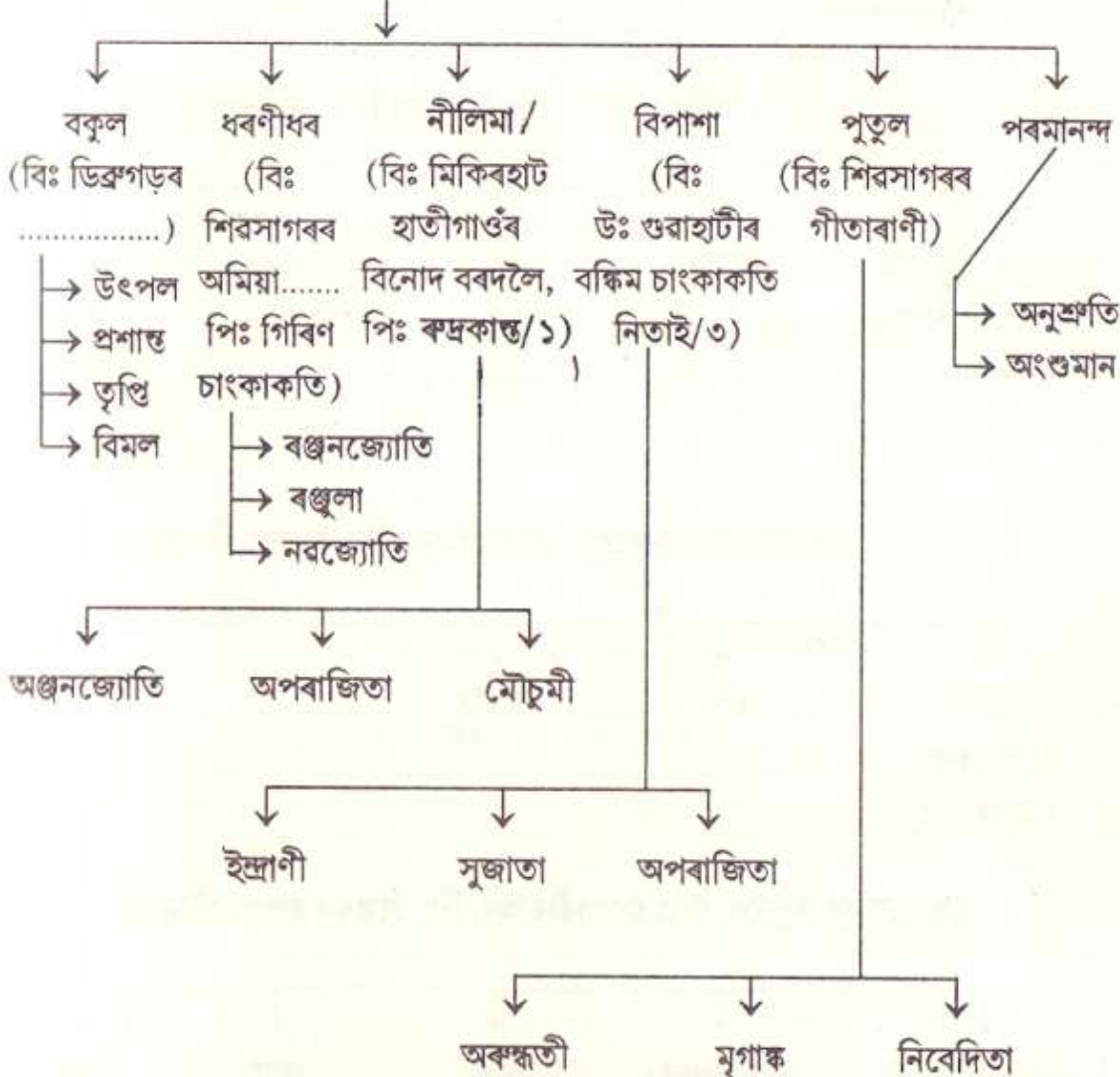


## ভানুখড়িৰ বংশাবলী (পুৰণি গুদামৰ ঠাল)

(ক) কনক চন্দ্ৰ বৰদলৈ (বিঃ জবাবাবীৰ যোগমাই)




(খ) গিৰিধৰ বৰদলৈ (বিঃ কলিয়াবৰ ১। কেশৈ, ২। মোহিনী)

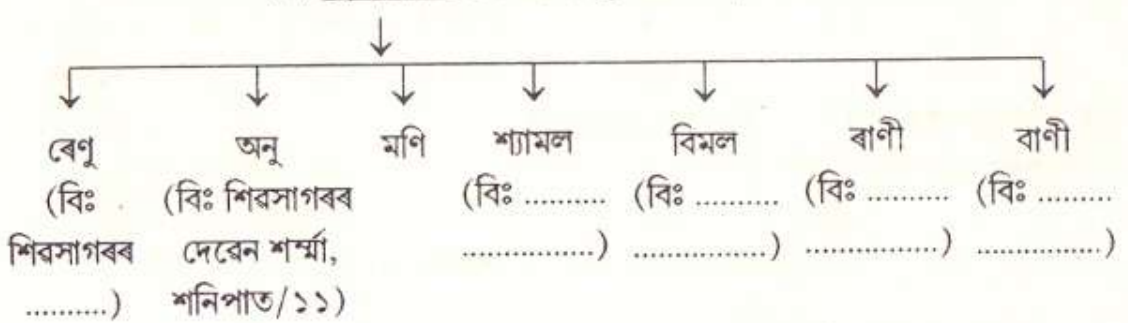


## ভানুখড়িৰ বংশাবলী (পুৰণিগুদামৰ ঠাল)

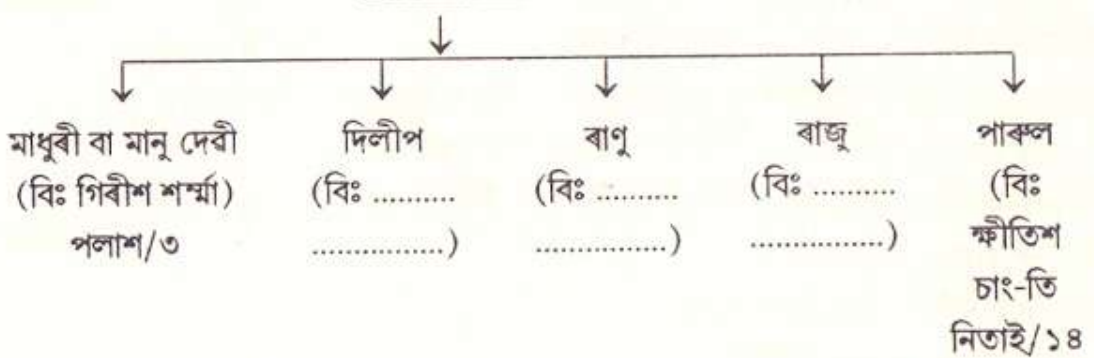
(ক) দেৱকান্ত বৰদলৈ (বিঃ মাঘেৰিটাৰ .....)



(খ) বটু বৰদলৈ (বিঃ চাপৰমুখৰ নন্দাদা, পিঃ সৰ্বেশ্বৰ বৰদলৈ)



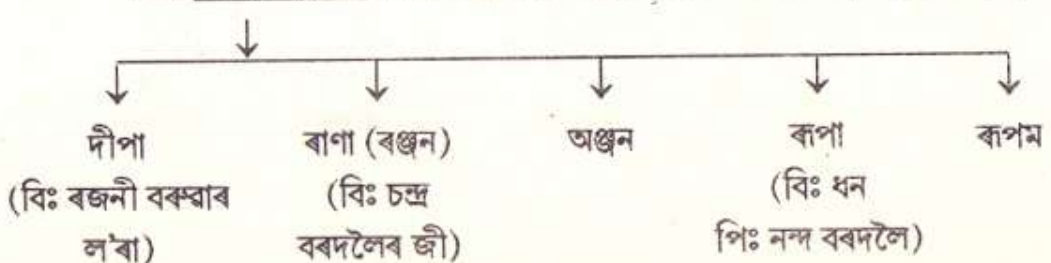
(গ) গন্তীৰ বৰদলৈ (বিঃ উঃ গুৱাহাটীৰ ভুনা, নিতাই/১৪)



(ঘ) পিতাম্বৰ বৰদলৈ (বিঃ উঃ গুৱাহাটীৰ বনলতা, নিতাই/৫)

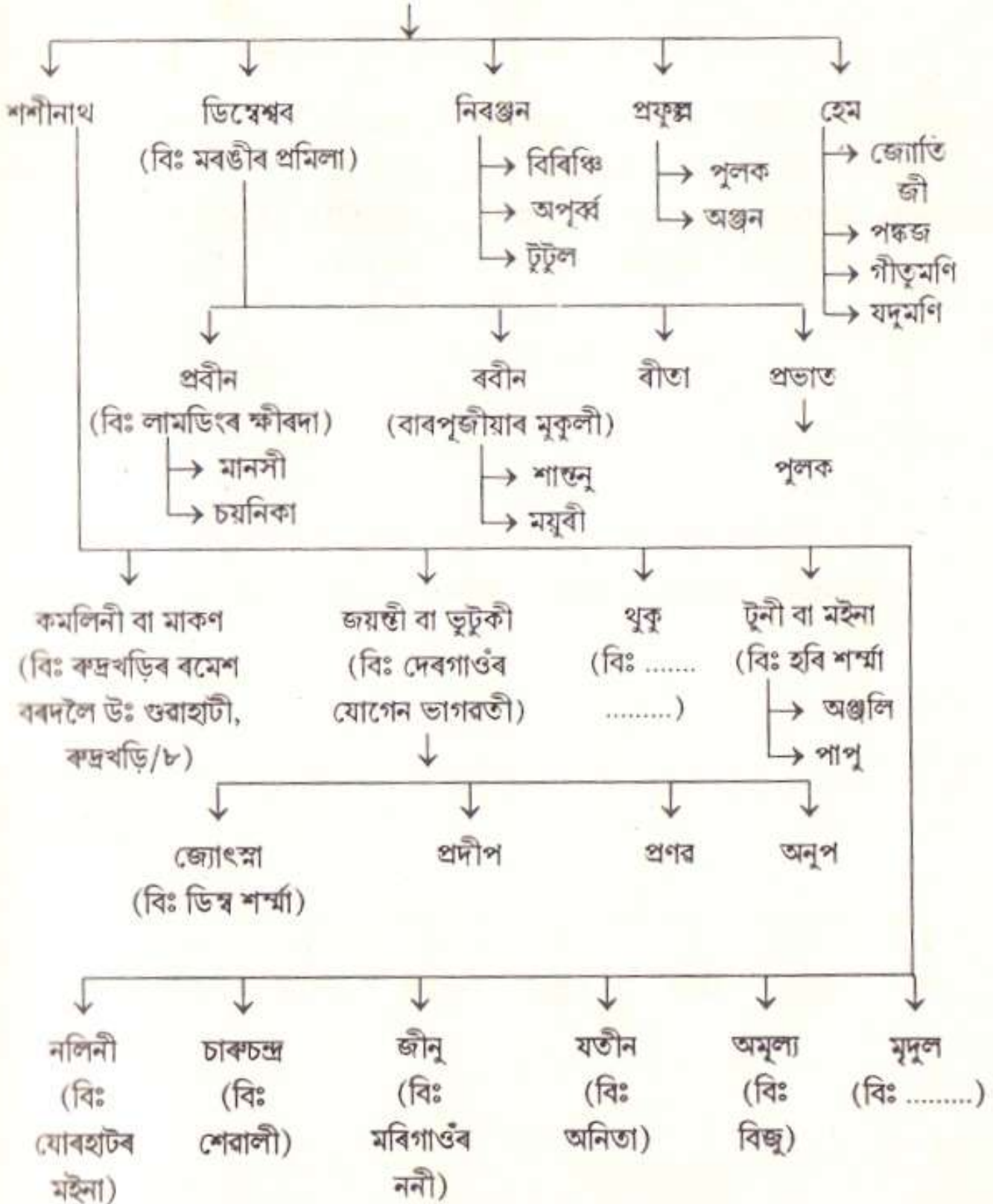


(ঙ) নোমল বৰদলৈ (বিঃ সোণাৰীৰ অনু, পিঃ টকেশ্বৰ বৰুৱা, বৌমূৰীয়া/৫)



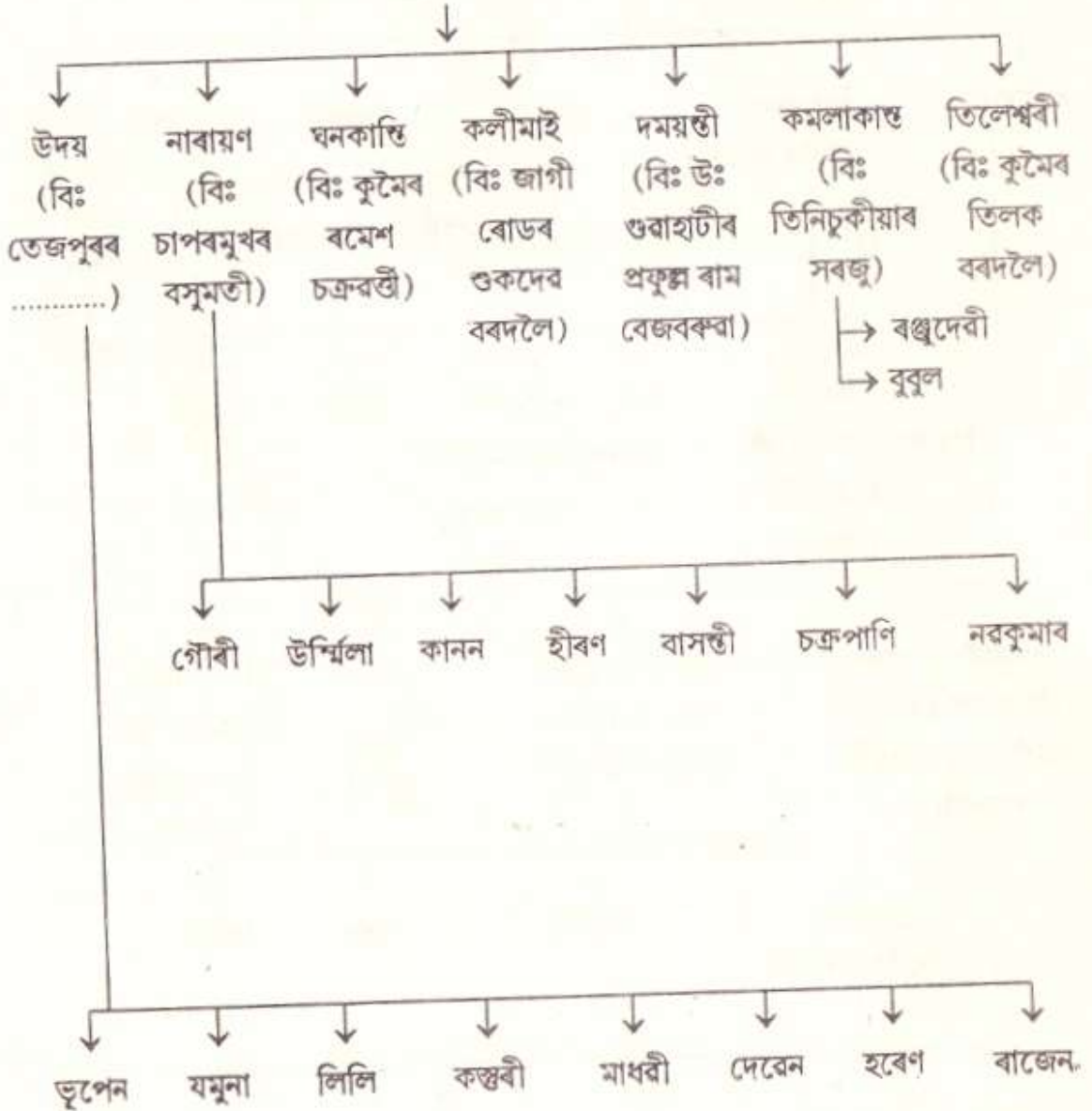
## ভানুখড়িৰ বংশাবলী (পুৰণিগুদামৰ ঠাল)

(ক) জানেকী ববদলৈ (বিঃ বেবেজীয়াৰ কলীমাই)



## ভানুখড়িৰ বংশ

(ক) গঙ্গানাথ ববদলৈ (বিঃ তেজপুৰৰ সাৰদা)



- প্ৰাপ্ত : ১। শ্ৰীজীৱন ববদলৈ, মিকিৰহাট, হাতীগাওঁ, গণকআটি, ডাক : শিঙীয়া, ভায়া : চামতৰি, জিলা নগাওঁ, পিন - ৭৮২১৪০, আগষ্ট ১৯৯৫ ।
- ২। শ্ৰীমতী শ্ৰীমলা দেৱী, মাৰফং : শ্ৰীপ্ৰবীন ববদলৈ, শিমলুওৰি জং, ডাক : শিমলুওৰি, ১৯৯৪ ।
- ৩। শ্ৰীধৰনীধৰ ববদলৈ, শিৱনগৰ, ডাক : নগাওঁ, ১৯৯৪ ।
- ৪। শ্ৰীযতীন ববদলৈ, চম্পুৰ কামৰূপ, ১৯৯৪ ।

## ভানুখড়িৰ বংশ

